

# PESQUISA INTERAÇÕES NA USP

## Violências e Interseccionalidades

*Gustavo Venturi e Eduardo Capocchi*

PPGS, FFLCH - USP

22 de março de 2019




GÊNERO E UNIVERSIDADE:  
DO QUE ESTAMOS FALANDO?

## NOTA METODOLÓGICA

- **Universo:** 78.984 estudantes dos cursos de Graduação e Pós-Graduação de todos os *campi* da USP, vinculados à Universidade no 2º semestre de 2017.
- **Amostra:** 13.377 respondentes (17%).
- **Data:** coleta das entrevistas de 13 dez. 2017 a 22 fev. 2018.
- **Realização:** Escritório USP Mulheres (direção Prof<sup>a</sup>. Eva Blay)
- **Assessorias:** Wânia Pasinato, Prislaine Krodi, Eduardo Capocchi e Laiz Alves
- **Apoios:** PRPG e STI
- **Coordenação geral:** Prof. Gustavo Venturi

# Universo por Colegiado

Total USP = 79.421



# Tratamentos

Considerando a convivência no seu dia a dia na USP, você costuma ter relações:



1 Amigáveis ou prazerosas com colegas, respeitosas com professores(s) e funcionários(as)

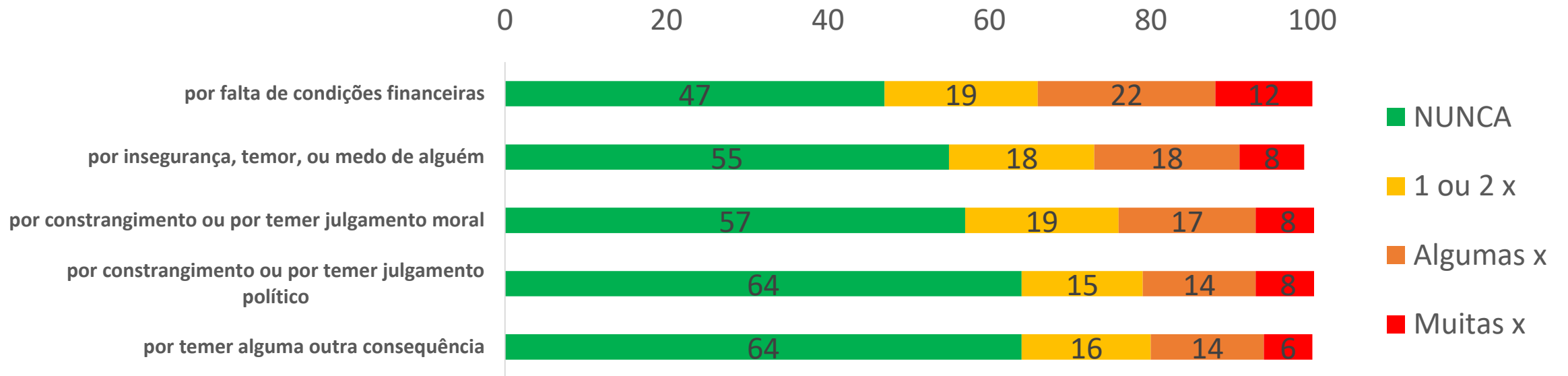
2 Conflituosas (maioria ou sempre) com colegas, desrespeitosas com professores(s) e funcionários(as)

## (Q26) Tratamentos desrespeitosos que recebeu de professores/as

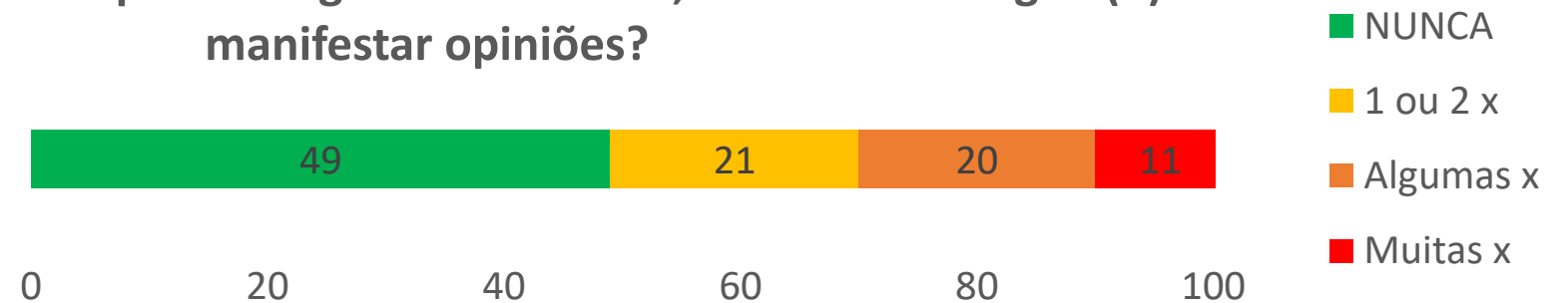


# Constrangimentos

Você já deixou de fazer algo que deveria ou que gostaria de ter feito na USP?

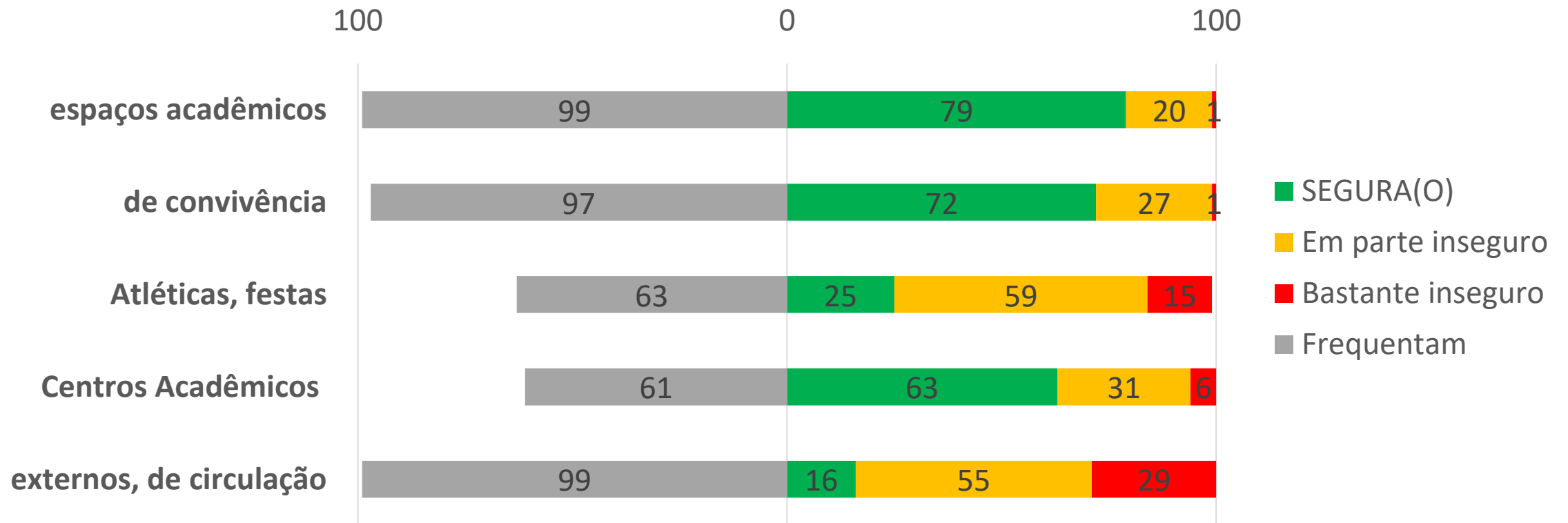


Você já deixou de se expressar alguma vez na USP, ou foi constrangida(o) ao manifestar opiniões?



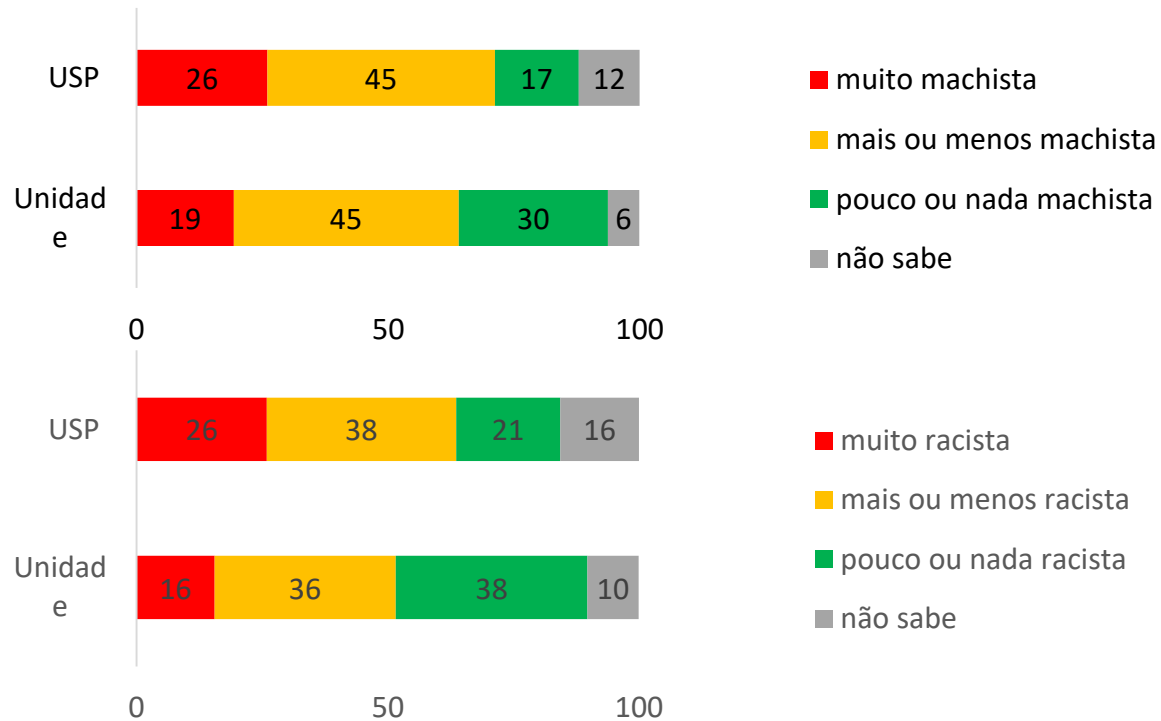
# Percepções de (in)segurança

Você se sente segura(o) ou insegura(o), fisicamente, nos espaços na USP em que circula?

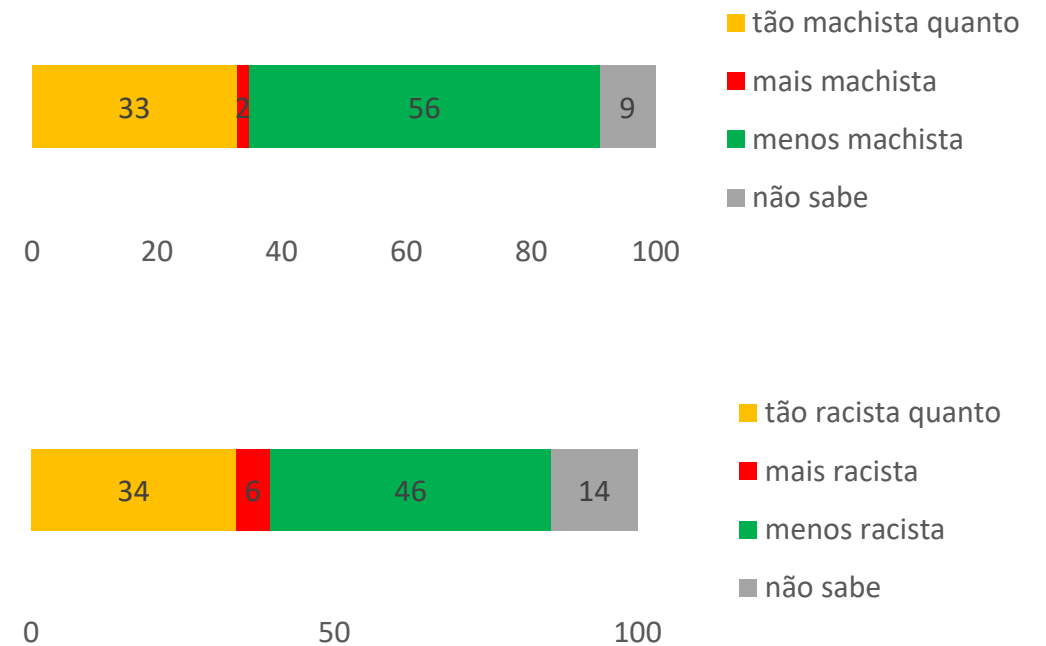


# Percepções de machismo e racismo na USP

Você diria que...(sua Unidade / a USP)... é um ambiente:



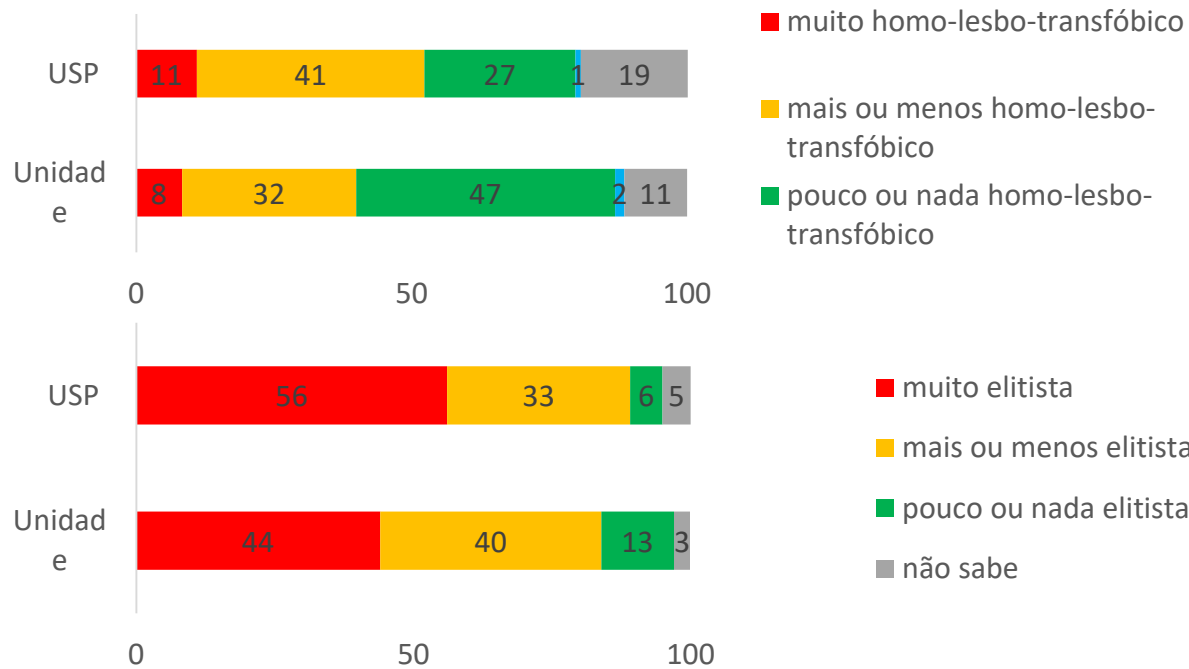
Comparada com a sociedade brasileira a USP é:



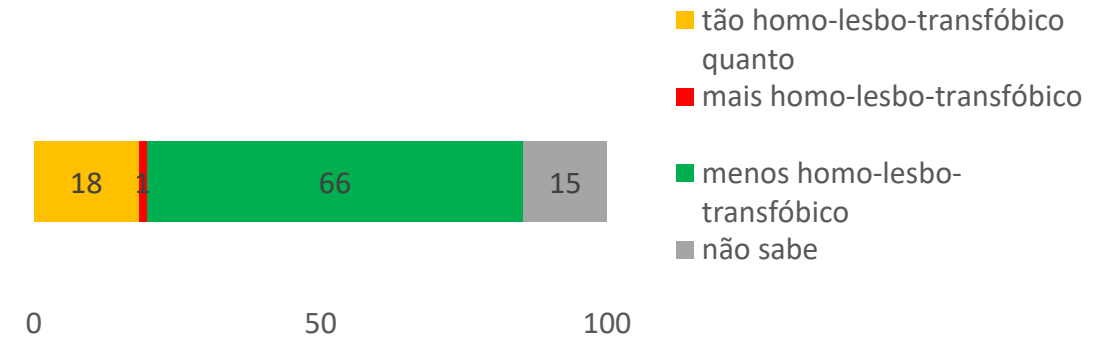


# Percepções de *lgbt*fobias e elitismo na USP

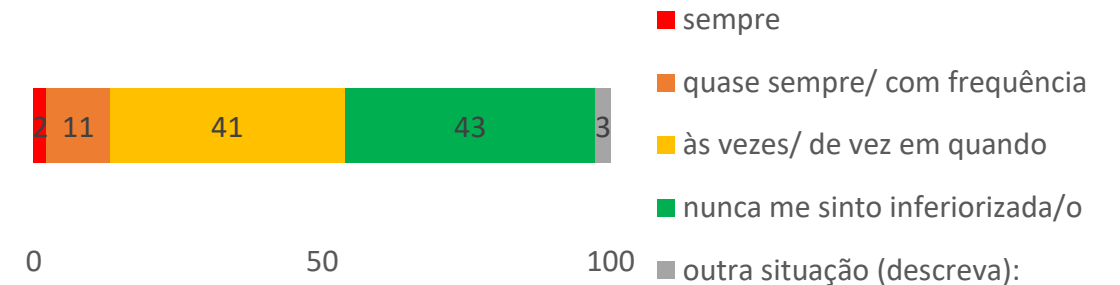
Você diria que...(sua Unidade / a USP)... é um ambiente:



Comparada com a sociedade brasileira a USP é:



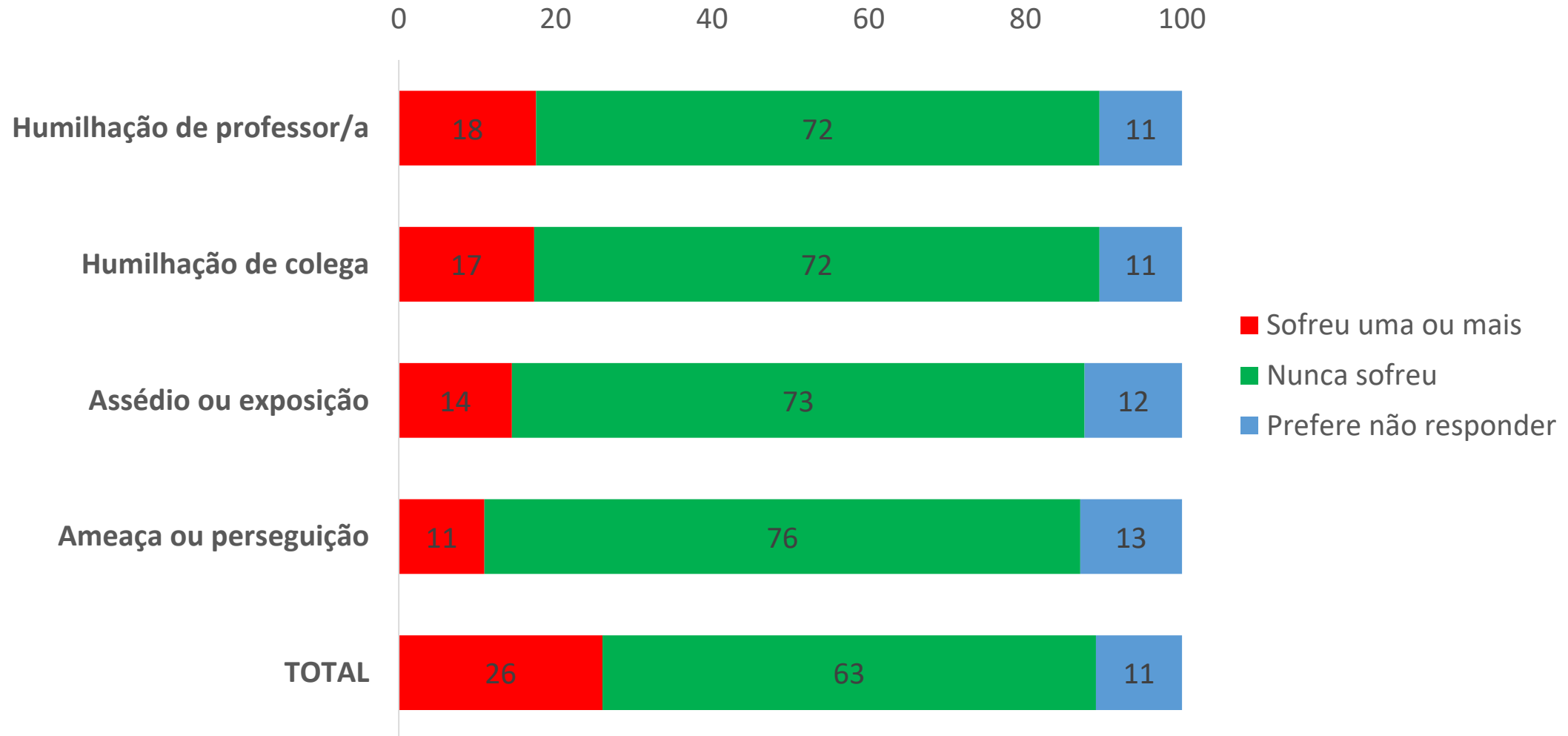
Sente-se inferiorizada/a em relação a colegas:






# Violências morais

## VIOLÊNCIAS MORAIS SOFRIDAS



# Violências morais

## VIOLÊNCIAS MORAIS SOFRIDAS (em %)



Motivos percebidos (estimulados)

\* Professor(a) / orientador(a) humilhou ou desqualificou por algo que disse ou escreveu

\*\* Piadas ou comentários de colegas que ofenderam ou fizeram referências pejorativas

# Assédios e exposições públicas

## VIOLÊNCIAS MORAIS SOFRIDAS - Assédios e exposições (taxas de SIM, em %)



# Ameaças e perseguições

## VIOLÊNCIAS MORAIS SOFRIDAS - Ameaças e perseguições (taxas de SIM, em %)



# VIOLÊNCIAS SOFRIDAS

(estimuladas, em %)

	<b>MORAIS</b>	<b>SEXUAIS</b>	<b>FÍSICAS</b>
Sim	<b>26</b>	<b>7</b>	<b>3</b>
Não	63	90	94
ÑR	11	3	3
Total	100	100	100
NA	8.939	8.836	8.839

# Bloco 5 – Violências Físicas

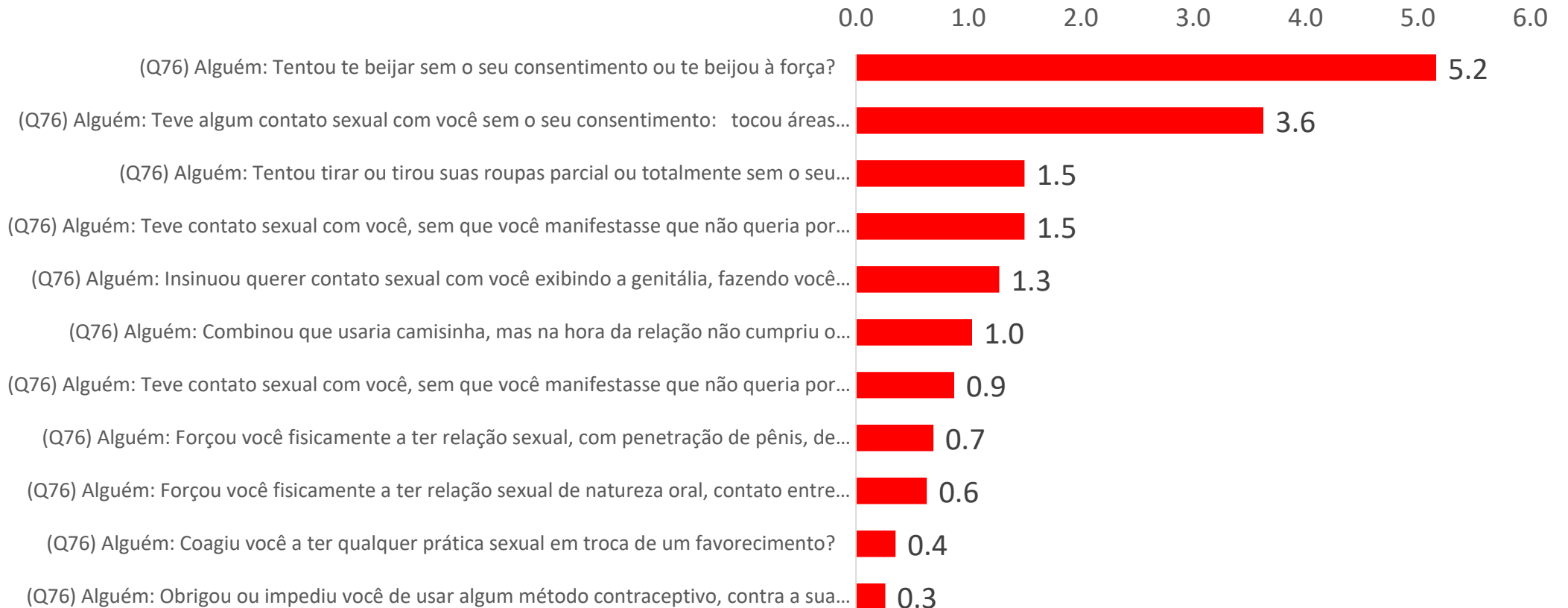
## VIOLÊNCIAS FÍSICAS SOFRIDAS (taxas de SIM, em %)





# Bloco 6 – Violências Sexuais

## VIOLÊNCIAS SEXUAIS SOFRIDAS (taxas de SIM, em %)

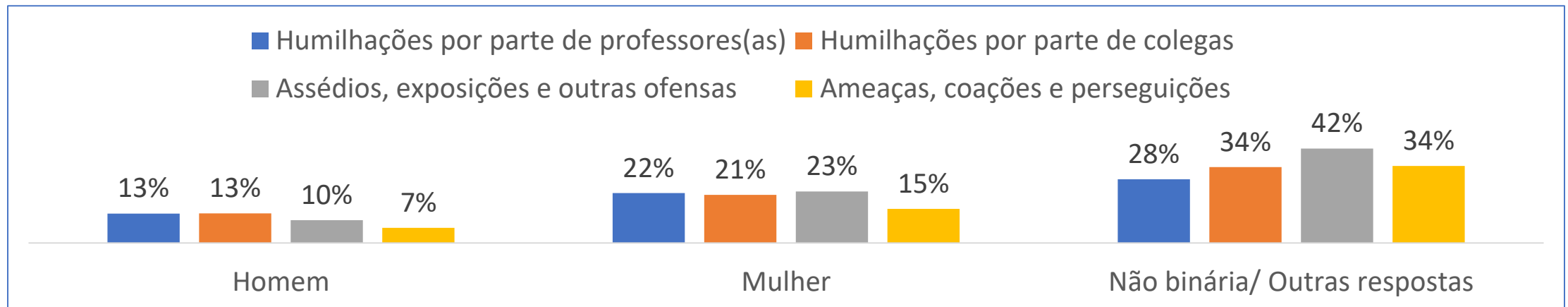
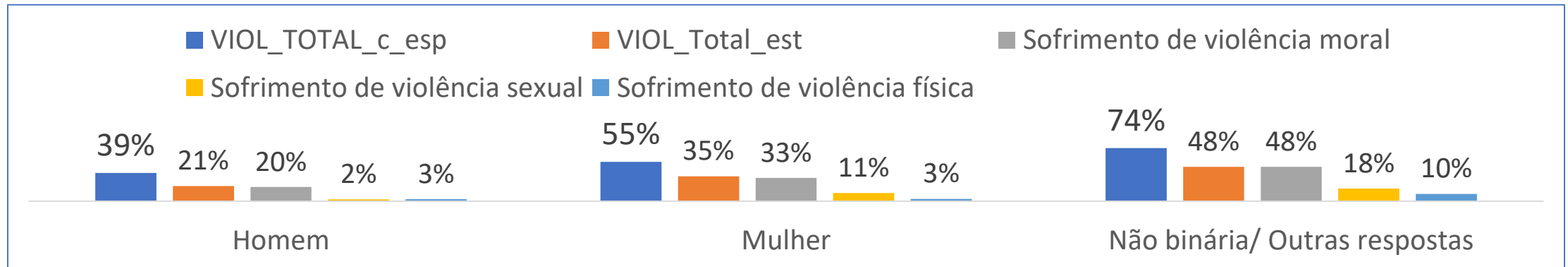


# ÍNDICE GERAL DE VIOLÊNCIAS SOFRIDAS

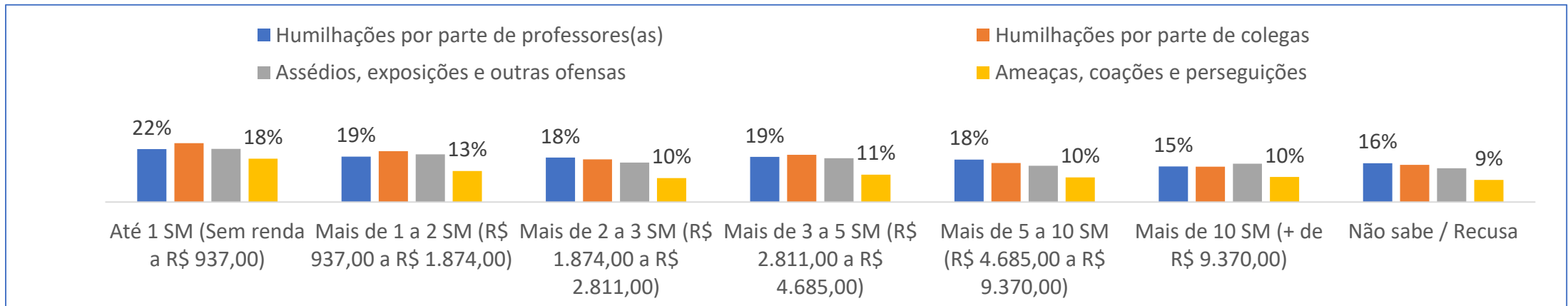
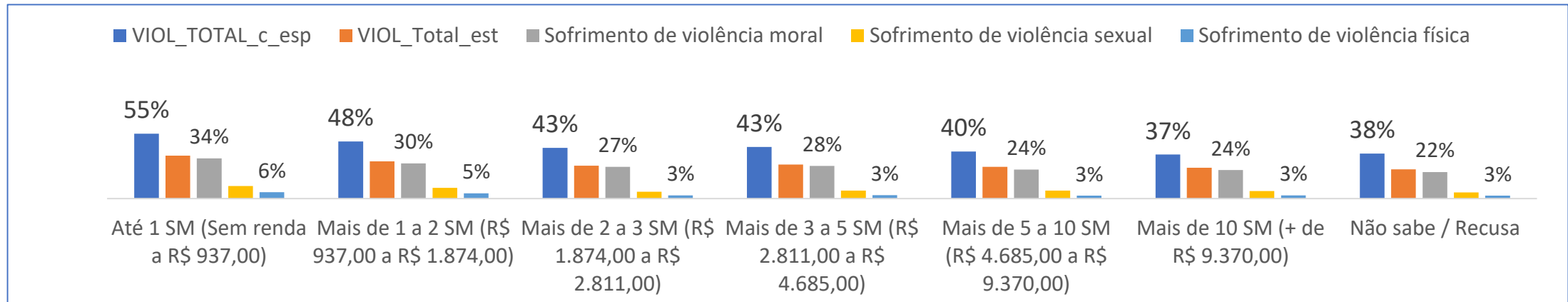
(em %)

	Espontânea	Estimuladas	TOTAL
Sim	<b>39</b>	<b>28</b>	<b>47</b>
Não	61	61	45
ÑR		11	8
Total	100	100	100
NA	<i>10.722</i>	<i>8.583</i>	<i>10.722</i>

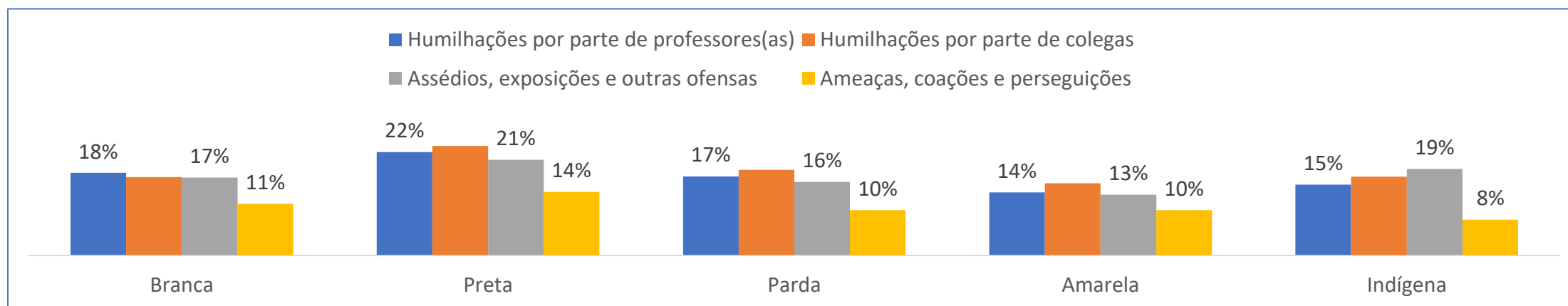
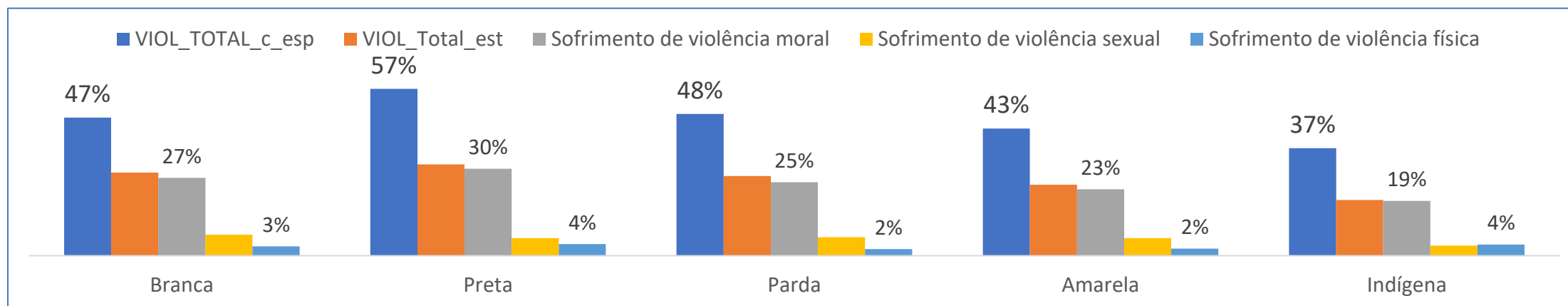
# Violências por identidade de gênero



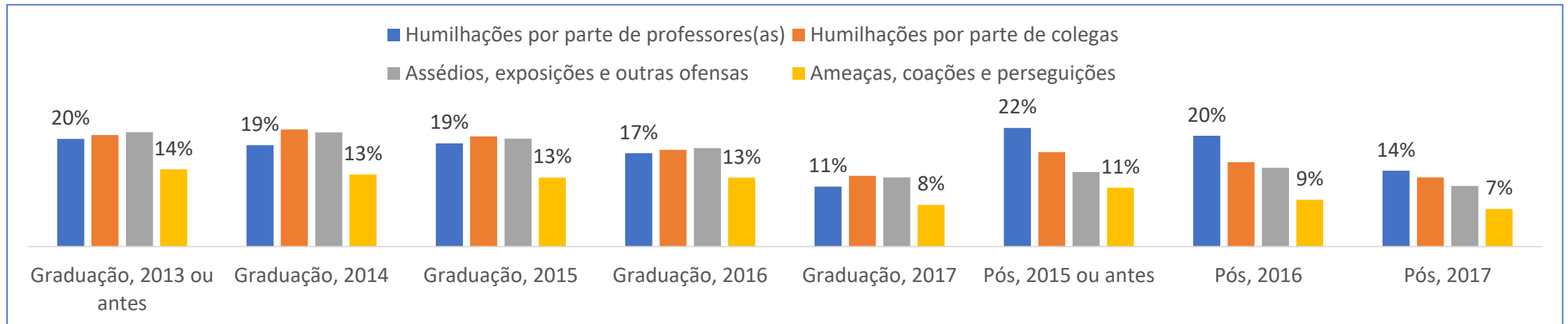
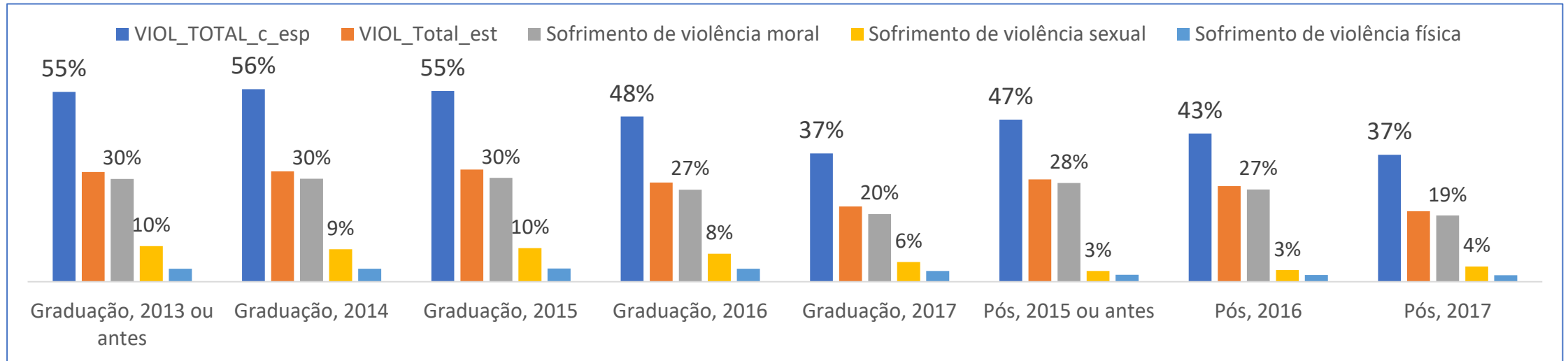
# Violências por renda familiar mensal



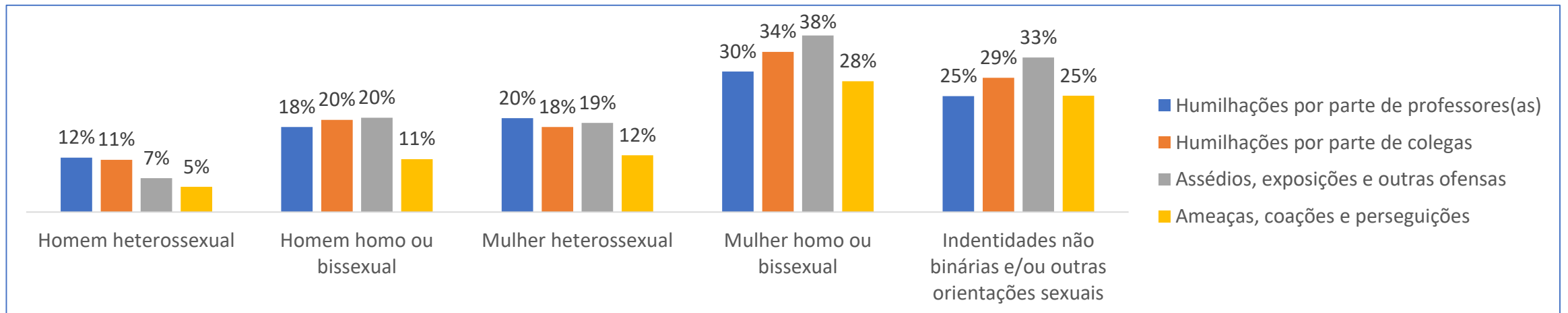
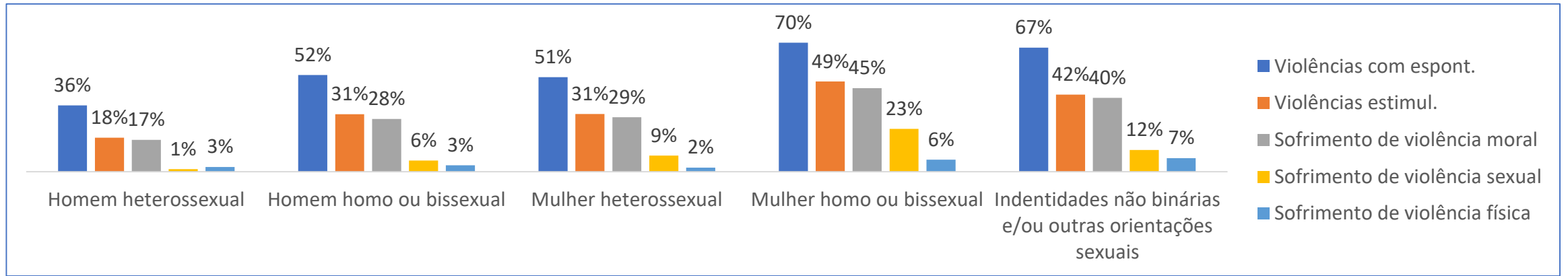
## Violências por raça/cor



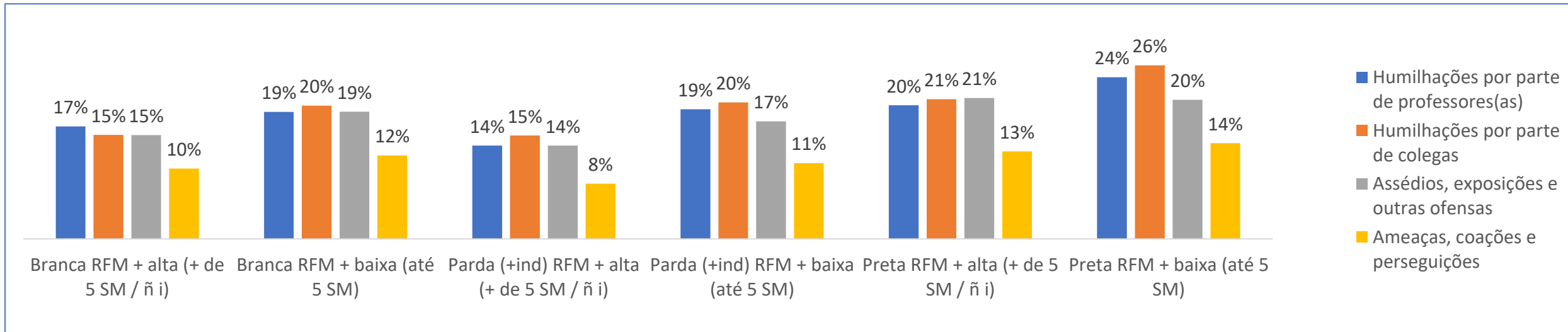
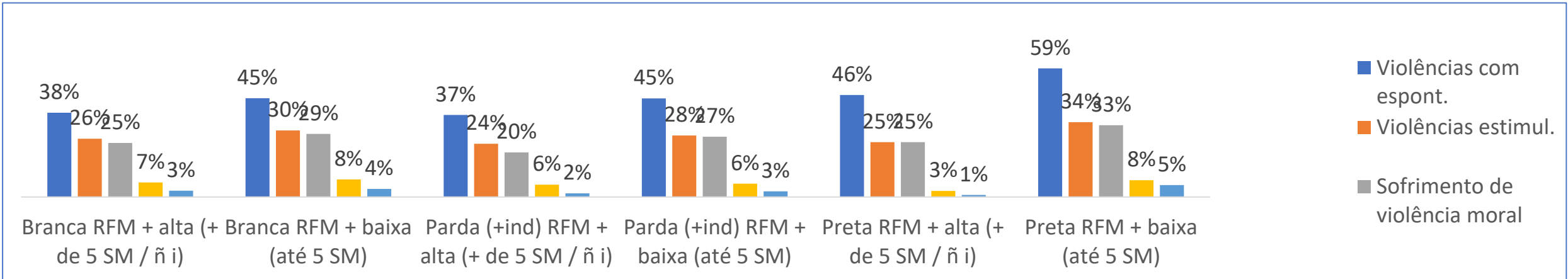
# Violências por vínculo e época de ingresso



# Violências por identidade de gênero e orientação sexual

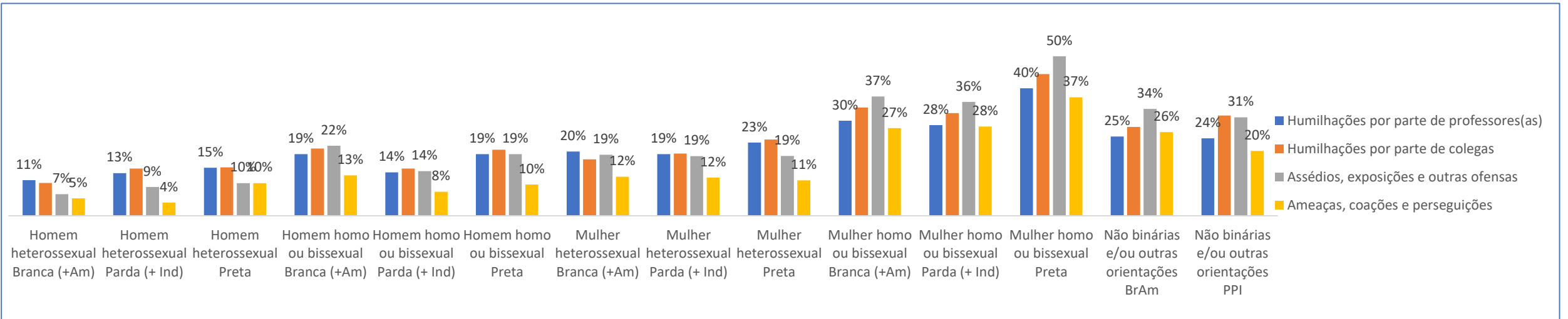
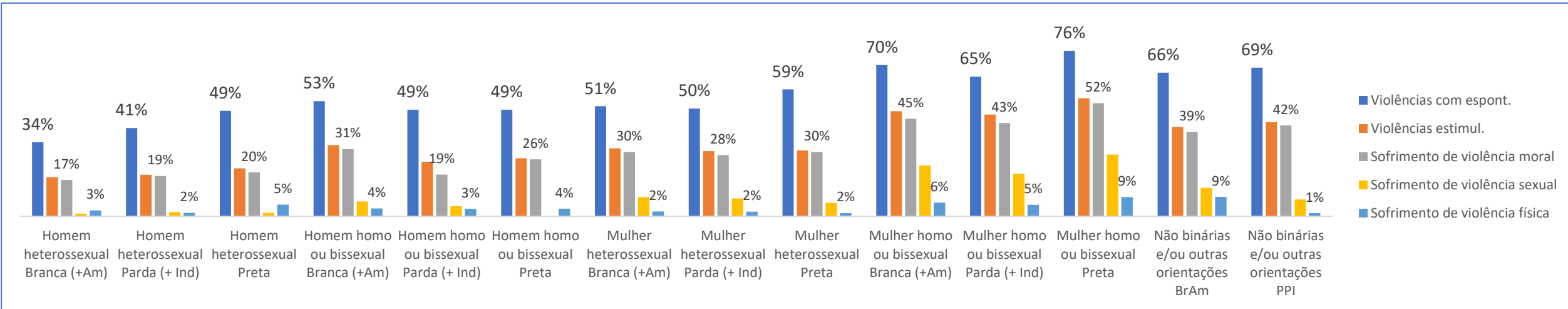


# Violências por raça/cor e renda familiar mensal

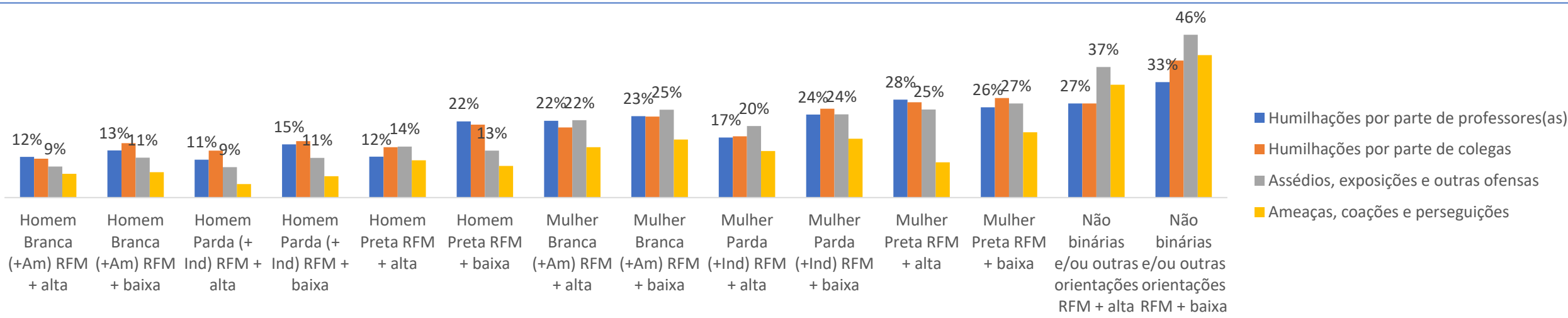
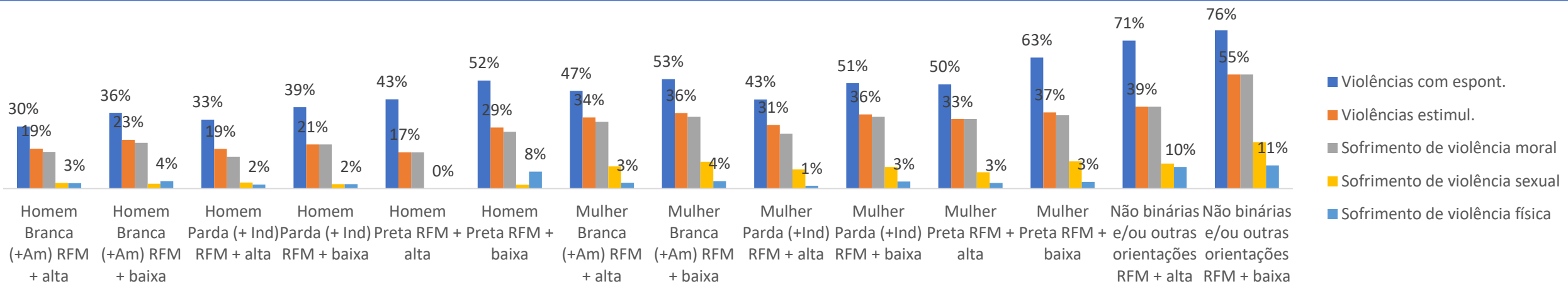




# Violências por gênero, orientação sexual e raça/cor



# Violências por gênero, raça/cor e renda familiar mensal

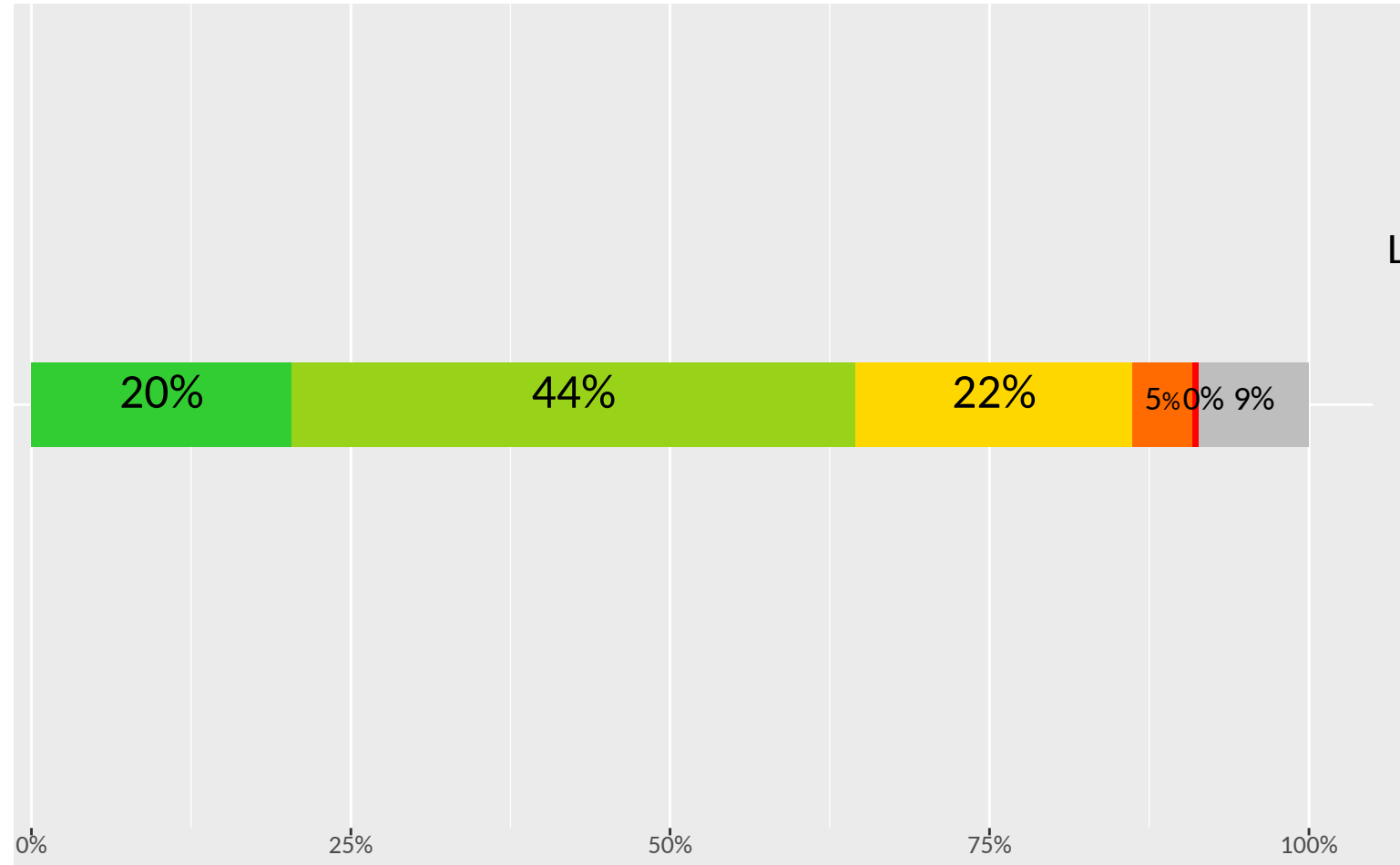


# PERCEPÇÕES SOBRE A SAÚDE E TRANSTORNO MENTAL COMUM (OMS)

# Autopercepção sobre a saúde

Saúde Resumo, Total USP

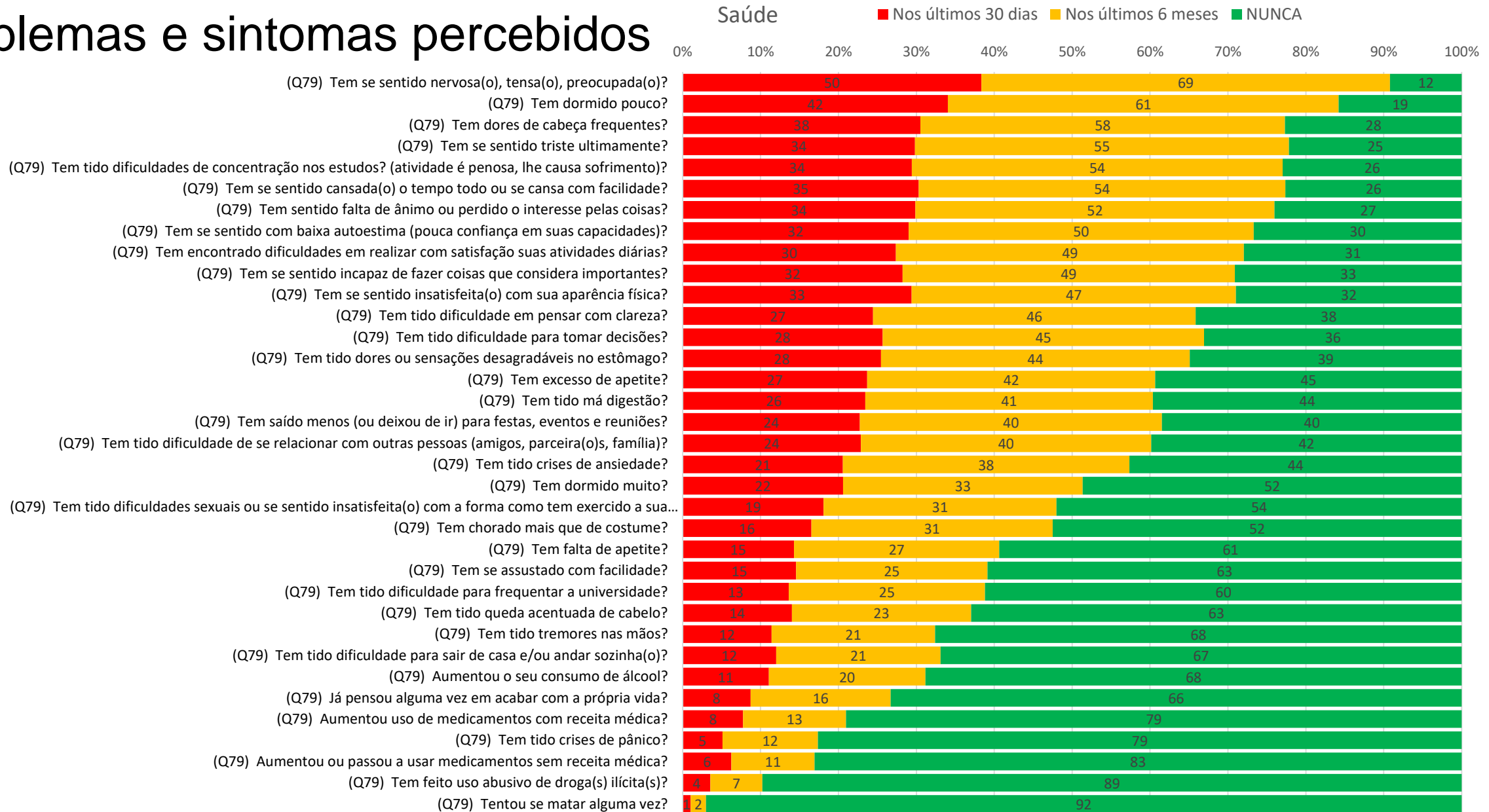
(Q78) De modo geral,  
você diria que a sua saúde é:  
(n=9087)



Legenda

- Muito boa
- Boa
- Regular
- Ruim
- Muito Ruim
- Não resp.

# Problemas e sintomas percebidos



# Componentes do índice de Transtorno Mental Comum (SRQ/OMS)

<b>Mudanças de hábito ou problemas que teve nos últimos 30 dias</b>	<b>Total</b>
(Q79) Tem se sentido nervosa/o, tensa/o, preocupada/o	50%
(Q79) Tem dormido pouco	42%
(Q79) Tem dores de cabeça frequentes	38%
(Q79) Tem se sentido triste ultimamente	34%
(Q79) Tem tido dificuldades de concentração nos estudos (atividade é penosa, causa sofrimento)	34%
(Q79) Tem se sentido cansada-o o tempo todo ou se cansa com facilidade	35%
(Q79) Tem sentido falta de ânimo ou perdido o interesse pelas coisas	34%
(Q79) Tem encontrado dificuldades em realizar com satisfação suas atividades diárias	30%
(Q79) Tem se sentido incapaz de fazer coisas que considera importantes	32%
(Q79) Tem tido dificuldade em pensar com clareza	27%
(Q79) Tem tido dificuldade para tomar decisões	28%
(Q79) Tem tido dores ou sensações desagradáveis no estômago	28%
(Q79) Tem tido má digestão	26%
(Q79) Tem chorado mais que de costume	16%
(Q79) Tem falta de apetite	15%
(Q79) Tem se assustado com facilidade	15%
(Q79) Tem tido tremores nas mãos	12%
(Q79) Já pensou alguma vez em acabar com a própria vida	8%

	Transtorno Mental Comum			Transtorno Mental Comum	
	Não sofre	Sofre		Não sofre	Sofre
Homem heterossexual Branca (+Am)	79%	21%	Homem Branca (+Am) RFM + alta	80%	20%
Homem heterossexual Parda (+ Ind)	81%	19%	Homem Branca (+Am) RFM + baixa	73%	27%
Homem heterossexual Preta	91%	10%	Homem Parda (+ Ind) RFM + alta	84%	17%
Homem homo ou bissexual Branca (+Am)	67%	33%	Homem Parda (+ Ind) RFM + baixa	73%	27%
Homem homo ou bissexual Parda (+ Ind)	71%	29%	Homem Preta RFM + alta	84%	16%
Homem homo ou bissexual Preta	69%	31%	Homem Preta RFM + baixa	83%	17%
Mulher heterossexual Branca (+Am)	70%	31%	Mulher Branca (+Am) RFM + alta	71%	29%
Mulher heterossexual Parda (+ Ind)	64%	36%	Mulher Branca (+Am) RFM + baixa	63%	37%
Mulher heterossexual Preta	54%	46%	Mulher Parda (+Ind) RFM + alta	61%	39%
Mulher homo ou bissexual Branca (+Am)	59%	41%	Mulher Parda (+Ind) RFM + baixa	63%	37%
Mulher homo ou bissexual Parda (+ Ind)	55%	45%	Mulher Preta RFM + alta	69%	31%
Mulher homo ou bissexual Preta	59%	41%	Mulher Preta RFM + baixa	51%	50%
Não binárias e/ou outras orientações BrAm	60%	40%	Não binárias e/ou outras orientações RFM + alta	46%	54%
Não binárias e/ou outras orientações PPI	62%	38%	Não binárias e/ou outras orientações RFM + baixa	70%	30%
TOTAL	72%	28%	TOTAL	72%	28%

	Transtorno Mental Comum	
	Não sofre	Sofre TMC
Humilhações por parte de professores(as)		
Sofreu uma ou mais	59%	41%
Nunca sofreu	76%	24%
Prefere não responder	59%	41%
TOTAL	72%	28%

	Transtorno Mental Comum	
	Não sofre	Sofre TMC
Humilhações por parte de colegas		
Sofreu uma ou mais	60%	40%
Nunca sofreu	76%	24%
Prefere não responder	59%	41%
TOTAL	72%	28%

	Transtorno Mental Comum	
	Não sofre	Sofre TMC
Assédios, exposições e outras ofensas		
Sofreu uma ou mais	58%	42%
Nunca sofreu	77%	23%
Prefere não responder	59%	41%
TOTAL	72%	28%

	Transtorno Mental Comum	
	Não sofre	Sofre TMC
Ameaças, coações e perseguições		
Sofreu uma ou mais	59%	41%
Nunca sofreu	77%	23%
Prefere não responder	59%	41%
TOTAL	73%	27%



	Transtorno Mental Comum	
	Não sofre	Sofre TMC
Sofrimento de violência moral		
Sofreu uma ou mais	62%	38%
Nunca sofreu	77%	23%
Prefere não responder	59%	41%
TOTAL	72%	29%

	Transtorno Mental Comum	
	Não sofre	Sofre TMC
Sofrimento de violência sexual		
Sofreu uma ou mais	54%	46%
Nunca sofreu	73%	27%
Prefere não responder	57%	44%
TOTAL	72%	28%

	Transtorno Mental Comum	
	Não sofre	Sofre TMC
Sofrimento de violência física		
Sofreu uma ou mais	67%	33%
Nunca sofreu	72%	28%
Prefere não responder	53%	47%
TOTAL	72%	28%

VIOL_Total_est	Não sofre	Sofre TMC
Sofreu uma ou mais	62%	38%
Nunca sofreu	78%	22%
Prefere não responder	61%	39%
TOTAL	72%	28%

# ESCRITÓRIO USP MULHERES

- <http://sites.usp.br/uspmulheres/>
- Gustavo Venturi
- [gventuri@usp.br](mailto:gventuri@usp.br)
- Eduardo Capocchi
- [capocchi@gmail.com](mailto:capocchi@gmail.com)